


ETICETTATRICE CARTA COLLA RUSPU



SPECIFICHE RUSPU

Semplice ed economico attrezzo da tavolo, per incollare solo etichette di carta su recipienti di vetro. Vedere figg.1 -7.

SPECIFICHE TECNICHE

Scegliere una delle spugne in dotazione che più si avvicina alla etichetta prescelta. Tagliare la spugna alla misura esatta vedi fig.7. Mettere la colla nel I settore fig.1. Usare colla metilcellulosa la stessa usata per carta da parati. Mettere un pacco di ca 1,5 cm di etichette, con parte stampata rivolta verso la spugna, nel II settore fig.1

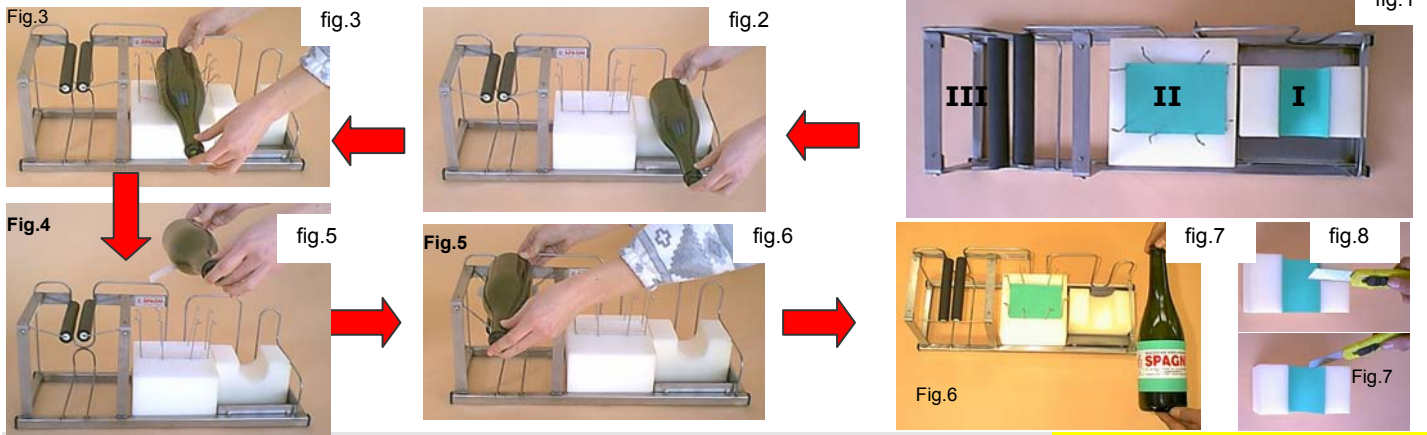
Attenzione prima di far stampare le etichette, interpellare il nostro ufficio tecnico. Bagnare la zona di etichettaggio appoggiando la bottiglia in sez.I. Tenere la bottiglia come indicato in fig.2. Alzare la bottiglia bagnata di colla e appoggiarla al pacco di etichette sez.II, fig.3. Alzare delicatamente la bottiglia con una etichetta attaccata fig.4. Spingere la bottiglia attraverso i rulli di spugna straeetichetta sez.III fig.5. Togliere la bottiglia etichettata e riporla su un piano per l'asciugatura. Per maneggiare le bottiglie etichettate attendere la completa asciugatura delle etichette applicate.

DOTAZIONI STANDARD: N.4 rulli spugna. N.1 serie spugne sagomate (h 8,5-11-14cm) n.1 spugna supporto etichette

DATI TECNICI RUSPU

Art.	NOME	PROD PEZZI ORA	Etichetta		Bottiglia		Box in cm PESO in kg.			
			Larghezza	Altezza	d min. cm	D max cm	A	B	H	PESO
10501	RUSPU	140	2/3 Dmax	14	6,5	10	21	21	80	4

RICAMBI
23823 L2 COLLA IN POLVERE PER ETICHETTE CARTA (MIN 50 CONF. DA 0,4 KG)
34399 SERIE 3 SPUGNE SAGOMATE
80901 SERIE 3 SPUGNE SAGOMATE + 1 SPUGNA PORTASPILLI+ N.4 RULLI SPUGNA



INCOLLATRICE E180-E210-S135...



SPECIFICHE GENERALI INCOLLATRICI

Macchine elettriche da tavolo, per distribuire colla su etichette di carta. L'applicazione dell'etichetta bagnata sul contenitore avviene manualmente.

SPECIFICHE E180 elettrica L'etichetta va appoggiata singolarmente sul piano di appoggio e spinta sotto l'alberino che si trova davanti al cilindro gommatore. Il cilindro gommatore in rotazione continua, trascina l'etichetta la bagna di colla e la porge all'operatore, che provvederà ad incollare l'etichetta sul recipiente prescelto. Un apposito dispositivo permette la regolazione micrometrica della colla per un perfetto risultato finale. Macchina facilmente smontabile senza utensili nelle parti che necessitano di frequenti lavaggi.

Materiali: costruita in acciaio smaltato, ottone e vaschetta colla in ABS

SPECIFICHE S135 manuale L'etichetta va appoggiata singolarmente sul piano di appoggio e spinta sotto l'alberino che si trova davanti al cilindro gommatore. Il cilindro gommatore in rotazione manuale continua, trascina l'etichetta, la bagna di colla e la porge per l'applicazione

SPECIFICHE E210 elettrica Il pacco delle etichette va appoggiato nel contenitore inclinato. Il cilindro trascinatore, in rotazione comandata dal pedale, preleva la prima etichetta dal pacco e la spinge verso il rullo gommatore. Il rullo gommatore trascina l'etichetta, la bagna di colla e la porge all'operatore, che provvederà ad incollare l'etichetta sul recipiente prescelto. Un apposito dispositivo permette la regolazione micrometrica della colla per un perfetto risultato finale. Macchina facilmente smontabile senza utensili nelle parti che necessitano di frequenti lavaggi.

Materiali: costruita in acciaio inox, ottone, vaschetta colla in ABS



DATI TECNICI

ART.	NOME	MOTORE 220V 50HZ WATT	PROD PEZZI ORA	Etichetta		Box in cm PESO in kg.			
				Larghezza max	Altezzamax.	A	B	H	PESO
21260	E180	60	300-400	180	180	24	23	18	6
21262	E210	60	800-1000	210	210	27	30	30	13,5
21263	S135	no	200-300	135	135	19	19	7	0,8



Etichettatrice AUTOMATICA per etichette adesive
Art. 40213 M 200T



art. 41213 M200T

CARATTERISTICHE:

Macchina automatica adatta per l'inserimento in una linea automatica di imbottigliamento. Funzionamento ELETTRICO monofase Volts220/50 hz più PNEUMATICO (compressore d'aria escluso, disponibile a richiesta. Struttura in acciaio inox satinato. La macchina base applica con UNA STAZIONE DI ETICHETTATURA bobine con etichette oppure con etichette e controetichette aventi dimensioni massime in altezza 180mm con uno sviluppo fino a 280mm. E' adatta a lavorare formati di bottiglia, vasetto, lattine, di forma cilindrica aventi un diametro compreso tra i 60 e i 120 mm. Struttura in acciaio inox, nastro trascinamento in materiale plastico, piazzola di sosta per contenitori etichettati.

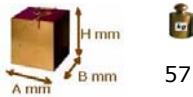
Produzione oraria di circa 900 b/h

Completa di protezioni antinfortunistiche a norme CE.

Opzioni: art.40259 Movimento saliscendi da chiedere al momento dell' ordine, serve in caso si intenda applicare la capsula termoretraibile sul tappo. art.21218 Timbratore lotto a inchiostro. art.21277 Testata termica tipo PVCTESTA_Per termoretrarre capsule in PVC (indispensabile avere applicato il movimento saliscendi) art.40262 **Seconda stazione** di etichettatura. Se si intendono utilizzare 2 rotoli di etichette separati su 2 stazioni distinte art.40265. Distributore di capsule di nostra produzione permette di apporre la capsula sul tappo prima della termoretrazione

Etichettatrici SEMIAUTOMATICHE per etichette adesive su bottiglie e flaconi
CILINDRICI CONICI - QUADRI & SAGOMATI

A680 B470 H670



Con una stazione serie GRAZ

art.21202a



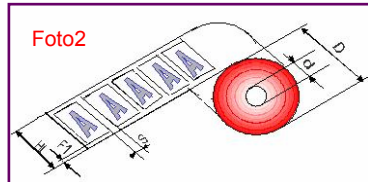
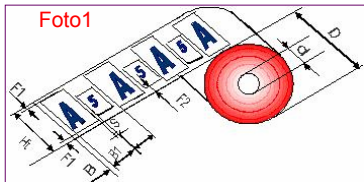
220v50hz Watt300

CARATTERISTICHE COMUNI LIPSIA e GRAZ:

Di serie: preleva e applica etichetta oppure (se il rotolo è predisposto) etichetta e controetichetta. Lavora contenitori cilindrici T TQd60 D120, quadrati rettangolari e sagomati (Q e TQ) da aventi lato maggiore max 80 mm Di serie: Lavora di serie etichette H180 L max 349mm Potenza impiegata 0,18Kw PRODUZIONE ca 1000 Bt/h

OPZIONI: Art.21207 kit cambio formato (soloQ). Art.21215 kit per bottiglie cilindriche con conicità fino a 3°. Art. 81602 carrello acciaio inox.. Art.21218b timbro lotto a inchiostro (sistema pneumatico compressore escluso)-Art.21230 fotocellula lettura capsula o etichetta -Art.21236 kit etichettatura dame 5 litri (D180). Art.21238 Kit etichettatura bottiglie D35 -Art. 21239 fotocellula lettura etichette trasparenti -Art.21239 micro lettura meccanica etichette trasparenti sp. min 0,7

FUNZIONAMENTO: Inserimento orizzontale di bottiglie eo contenitori cilindrici in vetro, plastica, e barattoli metallici. Macchina in linea con la normativa CE. **MISURA IMBALLO:** A870 B780 H650



SCHEMA DI AVVOLGIMENTO ROTOLI ETICHETTE
M200T * LIPSIA * GRAZ



MARCATORE PER LATTINE art.40300-5203 MARLAT

Timbratore manuale con inchiostrazione automatica modello T5203 avente le seguenti caratteristiche: area di stampa massima mm 28 x 49; attacco caratteri in gomma scanalata passo Telos; inchiostrazione con cartuccia ricaricabile; adatto per contenitori e films. **COMPLETO DI:** cartuccia inchiostrente neutra. **ESCLUSIONI:** caratteri; inchiostro.